



NGOẠI THẤT FA[®] CHỐNG THẤM SƠN NƯỚC NGOẠI THẤT

ĐẶC ĐIỂM NỔI BẬT



DỄ DÀNG LAU CHùi



CHỐNG THẤM NƯỚC



BỀN THỜI TIẾT



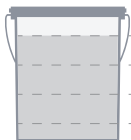
CHỐNG RÊU MỐC

MÔ TẢ & ỨNG DỤNG

- FA[®] EXT CT là một loại sơn gốc nước chất lượng ngoại hạng, có màng sơn bóng, tuổi thọ cao và rất bền màu, được dùng sơn phủ hoàn thiện bề mặt bên ngoài nhà. Loại sơn này chống thấm nước và rêu mốc, bền thời tiết và chùi rửa được.
- FA[®] EXT CT phù hợp cho việc sử dụng trên các bề mặt hồ vữa, bê tông, xi măng, gạch ngói, thạch cao v.v...
- FA[®] EXT CT được chứng nhận đạt tiêu chuẩn công nghiệp Nhật Bản JIS K 5663:2003 và Quy chuẩn kỹ thuật quốc gia về hàng hoá và vật liệu xây dựng QCVN 16:2017/BXD

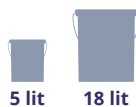
TÍNH NĂNG SẢN PHẨM

MỨC ĐỘ CHÙI RỬA



✓ TỐT NHẤT
CAO
TRUNG BÌNH
THẤP

ĐÓNG GÓI

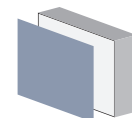


Đậy kín nắp, tránh tiếp xúc với không khí.

Tồn trữ nơi khô mát

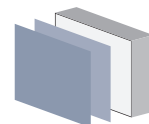
ĐỘ PHỦ

Trên bề mặt nhẵn mịn và sử dụng roller



1 LỚP PHỦ

Hoàn thiện với 1 lớp sơn FA
Độ phủ lý thuyết 14 - 17 m²/lit/ 1 lớp



2 LỚP PHỦ

Hoàn thiện với 2 lớp sơn FA
Độ phủ lý thuyết 7.7 - 9.35 m²/lit/ 2 lớp

BỀ MẶT MÀNG SƠN

	THẤP	TRUNG BÌNH	CAO	TỐT NHẤT
ĐỘ BÓNG			✓	
ĐỘ MỊN			✓	

CHI TIẾT KỸ THUẬT



- Hàm lượng rắn: min. 40%
- Tỷ trọng : 1.20 ± 0.05 g/ml
- Hàm lượng VOC: Max 160 g/lit

** Mức độ phủ thực tế có thể thay đổi tùy vào màu và điều kiện của bề mặt.

** Thi công trên tường đã có lớp sơn lót.



CÁCH ỨNG DỤNG

CHUẨN BỊ BỀ MẶT

- KIỂM TRA BỀ MẶT**
 Kiểm tra bề mặt kỹ trước khi sơn để đảm bảo bề mặt sau khi sơn được nhẵn mịn
- TRÁT VỮA**
 Bề mặt cần được phục hồi trước khi sơn
- LÀM SẠCH**
 Bề mặt cần được đảm bảo không dính bất kì các loại sơn, dầu mỡ hay bụi bẩn nào. Các loại nấm, tảo hoặc rêu nên được làm sạch bằng bàn chà và nước.
- LẤP ĐẦY CÁC KHE NỨT**
 Nên tiến hành lấp đầy các khe nứt
- LẤP ĐẦY CÁC LỖ HỔNG**
 Tiến hành lấp đầy các lỗ hổng trên bề mặt tường để đảm bảo quá trình sơn được hoàn hảo.

QUI TRÌNH THI CÔNG

CÁC BƯỚC	SỐ LỚP	DỤNG CỤ	CHẤT PHA LOÃNG	TỈ LỆ PHA LOÃNG	THỜI GIAN KHÔ MẶT	THỜI GIAN KHÔ CỨNG	THỜI GIAN PHỦ LỚP KẾ TIẾP
BỘT TRÉT JOTON	1	Bàn chà Dao trét	Nước	Theo tỉ lệ pha trộn của bột	110 phút	450 phút	Sau 2 giờ
SƠN LÓT JOTON	1-2	Roller Súng phun Cọ	Nước	<10%	25 phút	2 giờ	Sau 2 giờ
SƠN PHỦ	1-2	Roller Súng phun Cọ	Nước	<10%	Sau 30 phút	Sau 2 giờ	Sau 2 giờ

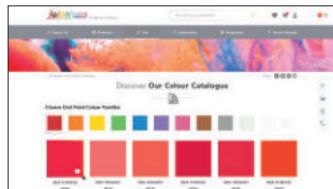
HỆ THỐNG SƠN ĐỀ NGHỊ



PHƯƠNG PHÁP CHỌN MÀU



CHỌN MÀU TỪ CÂY QUẠT MÀU JOTON



CHỌN MÀU TỪ TRANG WEB JOTON
WWW.JOTON.COM.VN



CHỌN MÀU TỪ BẢNG MÀU SẢN PHẨM

* Khách hàng có thể chọn màu bằng cách tự gửi màu mình yêu thích về cho JOTON hoặc liên hệ hotline: 1800 9048 để được tư vấn.

THÔNG TIN BỔ SUNG



VOC THẤP

Các sản phẩm JOTON không chứa chất gây ung thư, đột biến, các chất độc trong các sản phẩm Sơn và lớp phủ. Bất kỳ chất gây ô nhiễm nào đều nhỏ hơn 0,01% trọng lượng.

LƯU Ý



Khuấy đều trước khi sử dụng.



Thời gian khô phụ thuộc vào nhiệt độ và độ ẩm, mức độ thông thoáng của môi trường.
Nhiệt độ cao và thông thoáng tốt giúp sơn khô nhanh hơn.

SỨC KHỎE & AN TOÀN

- Để xa tầm tay trẻ em.
- Đảm bảo thông thoáng khi thi công và chờ khô.
- Tránh hít phải bụi sơn.
- Nên đeo kính bảo hộ khi thi công. Trường hợp dính sơn vào mắt cần rửa với nhiều nước sạch và đến cơ sở y tế ngay.
- Dùng nước và xà phòng để rửa nếu bị sơn dính vào da.
- Cẩn thận khi vận chuyển sơn. Nếu sơn đổ ra ngoài thì thu gom bằng cách rải đất hoặc cát.
- Không được đổ sơn ra cống rãnh hoặc nguồn nước.

