



JOTON[®] ROFIL PRIMER

SƠN LỚT CHO NGÔI

ĐẶC ĐIỂM NỔI BẬT



TĂNG ĐỘ BỀN



CHỐNG KIỀM HÓA



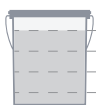
BÁM ĐÍNH TỐT



DỄ THI CÔNG

TÍNH NĂNG SẢN PHẨM

MỨC ĐỘ CHÙI RỬA

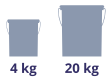


✓ **TỐT NHẤT**
CAO
TRUNG BÌNH
THẤP

BỀ MẶT MÀNG SƠN

	THẤP	TRUNG BÌNH	CAO	TỐT NHẤT
ĐỘ BÓNG:		✓		

ĐÓNG GÓI



Đậy kín nắp, tránh tiếp xúc với không khí.
Tồn trữ nơi khô mát

CHI TIẾT KỸ THUẬT



Hàm lượng rắn: min. 14%
Tỷ trọng: 1.10 ± 0.15 g/ml



- Thời gian khô (23°C): Khô mặt 20 - 30 phút
Khô cứng sau 2 giờ
- Thời gian phủ lớp kế tiếp (23°C): Tối thiểu sau 2 giờ

MÔ TẢ & ỨNG DỤNG

- JOTON[®] ROFIL PRIMER là sơn nhũ tương gốc nước, dùng làm lớp lót cho lớp sơn ngôi hoàn thiện, thích hợp thi công trên các loại ngôi cement.
- JOTON[®] ROFIL PRIMER có tính năng chống kiềm, tăng độ bám dính, dễ thi công và làm tăng độ bền cho lớp sơn phủ.

ĐỘ PHỦ

Trên bề mặt tiêu chuẩn



1 LỚP LÓT
Thi công với 1 lớp sơn
JOTON[®] ROFIL PRIMER
Độ phủ lý thuyết 4.0 - 7.0m²/lít/lớp

** Mức độ phủ thực tế có thể thay đổi tùy vào màu và điều kiện của bề mặt.



CÁCH ỨNG DỤNG

CHUẨN BỊ BỀ MẶT



YÊU CẦU BỀ MẶT

Bề mặt ngôi mái phải sạch và khô, không dính dầu mỡ, bụi bẩn. Độ ẩm bề mặt dưới 20%.



LÀM SẠCH

Đối với bề mặt ngôi cũ phải làm sạch triệt để các lớp sơn cũ, làm sạch bụi bẩn và nấm mốc bằng bàn chải sắt và/hoặc vòi nước áp lực cao.


QUI TRÌNH THI CÔNG

CÁC BƯỚC	SỐ LỚP	DỤNG CỤ	CHẤT PHA LOÃNG	TỈ LỆ PHA LOÃNG	THỜI GIAN KHÔ MẶT	THỜI GIAN KHÔ CỨNG	THỜI GIAN PHỦ LỚP KẾ TIẾP
SƠN LỚT JOTON	1-2	Cọ Súng phun	Nước	<5%	30 phút	2 giờ	Sau 2 giờ
SƠN HOÀN THIỆN	2	Cọ Súng phun	Nước	<10%	30 phút	2 giờ	Sau 2 giờ
LỚP PHỦ BÓNG	1-2	Cọ Súng phun	Không pha loãng	Không	30 phút	2 giờ	Sau 2 giờ

HỆ THỐNG SẢN PHẨM ĐỀ NGHỊ



PHƯƠNG PHÁP CHỌN MÀU



JPT 01 - TRẮNG SỮA
R: 255 G: 255 B: 255



1800 9048

GỌI VỀ JOTON
ĐỂ ĐƯỢC TƯ VẤN

* Khách hàng có thể chọn màu bằng cách tự gửi màu mình yêu thích về cho JOTON hoặc liên hệ hotline: 1800 9048 để được tư vấn.

THÔNG TIN BỔ SUNG



VOC THẤP

Các sản phẩm JOTON không chứa chất gây ung thư, đột biến, các chất độc trong các sản phẩm Sơn và lớp phủ. Bất kỳ chất gây ô nhiễm nào đều nhỏ hơn 0,01% trong lượng.

LƯU Ý



Khuấy đều trước khi sử dụng.



Thời gian khô phụ thuộc vào nhiệt độ, độ ẩm, mức độ thông thoáng của môi trường.

Nhiệt độ cao và thông thoáng tốt giúp cho sơn khô nhanh hơn.

SỨC KHỎE & AN TOÀN

- Để xa tầm tay trẻ em.
- Đảm bảo thông thoáng khi thi công và chờ khô.
- Tránh hít phải bụi sơn.
- Nên đeo kính bảo hộ khi thi công. Trường hợp dính sơn vào mắt cần rửa với nhiều nước sạch và đến cơ sở y tế ngay.
- Dùng nước và xà phòng để rửa nếu bị sơn dính vào da.
- Cần thận khi vận chuyển sơn. Nên sơn đổ ra ngoài thì thu gom bằng cách rải đất hoặc cát.
- Không được đổ sơn ra cống rãnh hoặc nguồn nước.

